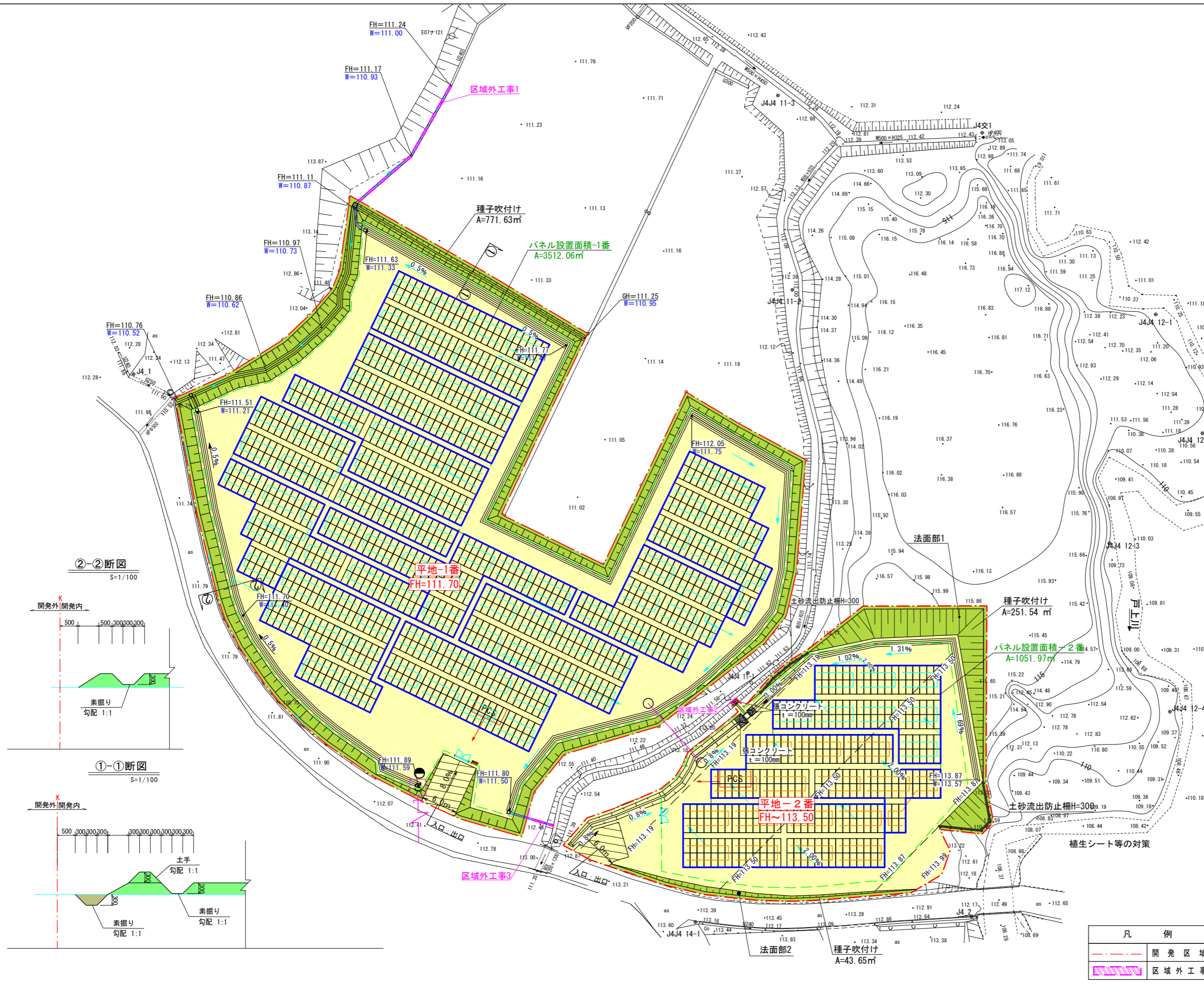


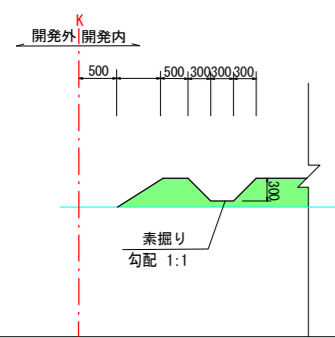


1番			
名称	色	面積 (㎡)	比率 (%)
平地	黄色	5338.08	87.37%
法面部	緑色	771.63	12.63%
合計		6109.71	100.00%

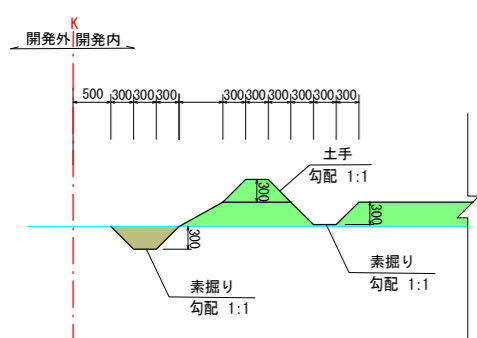
2番			
名称	色	面積 (㎡)	比率 (%)
平地	黄色	1922.91	69.69%
法面部 1	緑色	251.54	13.31%
法面部 2	緑色	43.65	
合計		2218.10	100.00%



②-②断図  
S=1/100



①-①断図  
S=1/100



凡例	
<span style="border: 1px dashed red; display: inline-block; width: 10px; height: 10px;"></span>	開発区域
<span style="border: 1px dashed magenta; display: inline-block; width: 10px; height: 10px;"></span>	区域外工事

工事名	いなべ市員弁町大泉新田山田 太陽光発電所造成工事		
施工箇所名	いなべ市員弁町 地内		
図面の種類	土地利用計画平面図		
作成年月日	令和07年11月13日		
縮尺	1:600	図面番号	3
事務所名			