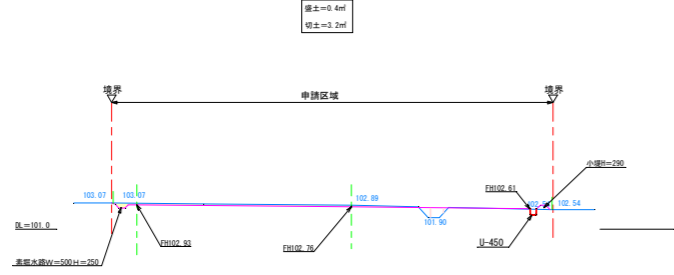
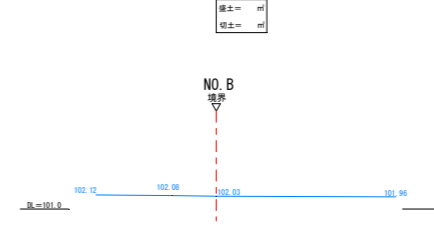


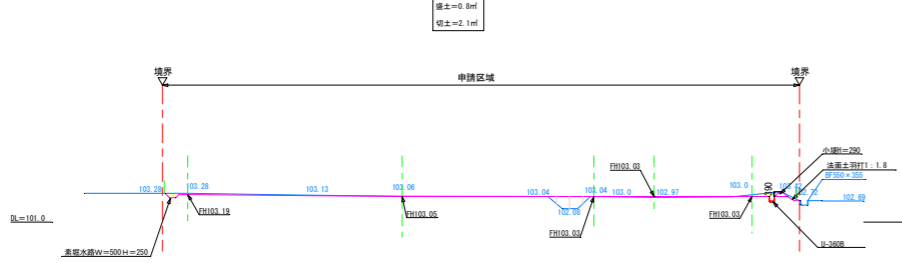
NO. 3-3 断面図 S=1/300



NO. 7+1.022 断面図 S=1/300



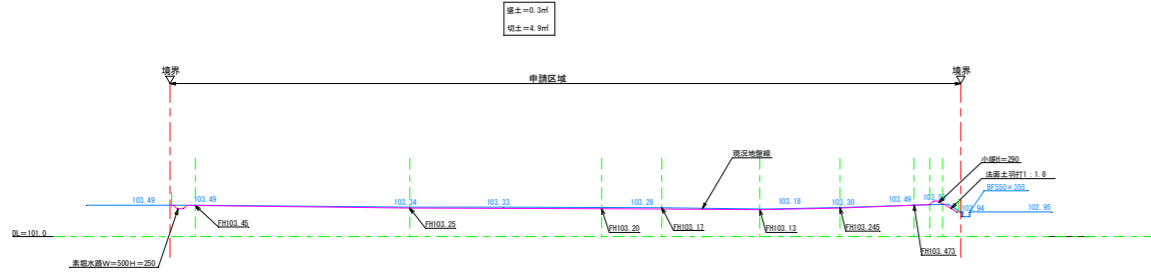
NO. 2-2 断面図 S=1/300



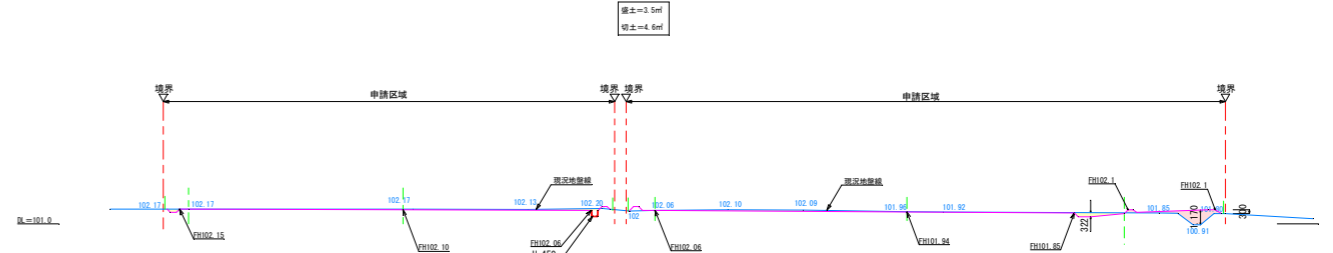
NO. 7-7 断面図 S=1/300



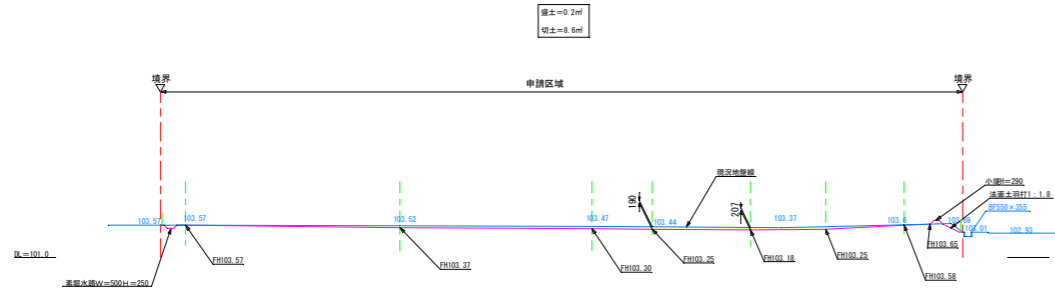
NO. 1-1 断面図 S=1/300



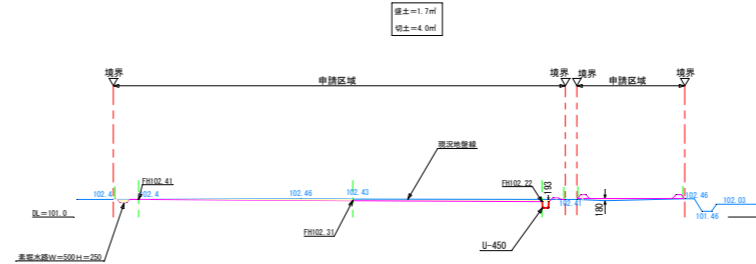
NO. 6-6 断面図 S=1/300



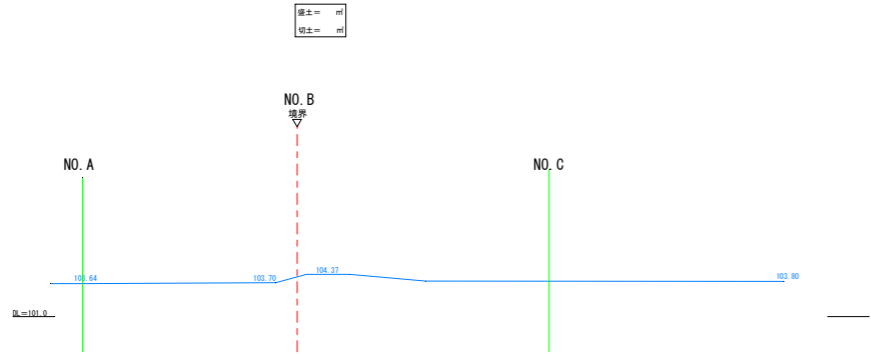
NO. 0+11.00 断面図 S=1/300



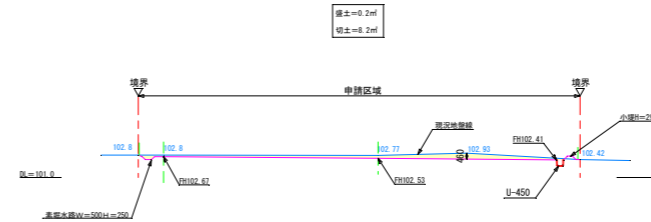
NO. 5-5 断面図 S=1/300



NO. 0-0 断面図 S=1/300



NO. 4-4 断面図 S=1/300



\*計画地においては敷地を重機等にて十分に転圧し締め固めること。

- 凡例1
- 申請区域 (Red dashed line)
  - 計画線を示す (Blue line)
  - 既設高さを示す (Green line)
  - 青線は現況を示す (Blue line)
- 凡例2
- 盛土 (Pink box)
  - 切土 (Yellow box)

工事名	(株)ジェネックス御中 いなべ市大安町宇賀新田 太陽光発電所工事				
図面名	断面図-2				
縮尺	A1 : S=1/300 A3 : S=1/600	作成日	2025・12・04	図面番号	7
図面作成者					